


UTS Ergo Bench ST - Type 90

Kwaliteit

Kwaliteit gaat boven alles bij Dupa. Onze veiligheidskasten worden op het hoogste niveau getest volgens TÜV. Dit wordt bevestigd door de keurmerken toegekend aan elk van onze veiligheidskasten (GS-,CE- en TÜV High-Quality keurmerk).

- » type goedkeuring volgens NEN EN 14470-1, NEN EN 1363-1, NEN EN 16121 en NEN EN 16122
- » deuren en lades zijn 80.000x getest op openen bij normaal gebruik. Hierdoor hebben onze kasten een levensduur van gemiddeld 22 jaar!
- » **high-quality label:** *langere levensduur, gebruiksvriendelijk en hogere testnormen*



Details

Buiten afmetingen: 601x594x805 mm

Binnen afmetingen: 503x463x655 mm


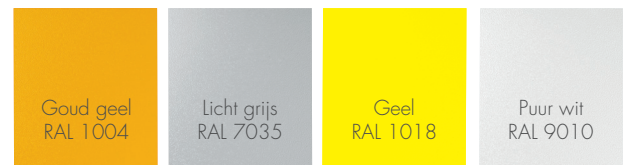
- » 90 minuten brandwerende veiligheidskast (T90) geschikt voor opslag van gevaarlijke stoffen, volgens PGS 15 m.u.v. ADR 8
- » 1x vaste opvangbak 101 mm hoog, maximaal 60kg, gelijkmatig verdeeld, volume 13,2L
- » verpakkingen tot maximaal 12L
- » be- en ontluuchting op achterzijde kast welke automatisch sluit bij een temperatuur van 70°C, ontluuchting ø 75/100 mm
- » optisch controle systeem lucht aan- en afvoer
- » aardingspunten op achterzijde van de kast, zijn verbonden met de binnen inrichting
- » openen van de kast mogelijk door een klassieke handgreep of het push-to-open model, met een lichte druk op de deur opent de deur zichzelf
- » sokkels in meerdere hoogtevarianten te verkrijgen
- » kast beschikt over een vloerafzuiging welke ervoor zorgt dat vrijgekomen dampen op de vloer worden afgezogen
- » cilinderslot

Kleuren

Standaard is de ombouw in licht grijs (RAL 7035) en de deuren in geel (RAL 1018).

Zonder meerprijs is de kast te verkrijgen compleet in puur wit (RAL 9010) of licht grijs (RAL7035).

En zonder meerprijs kunnen de deuren ook in goud geel (RAL 1004) geleverd worden.



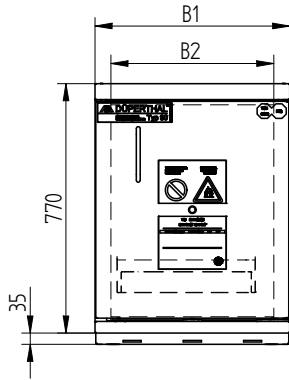
Meer informatie:

+31 76 204 30 15 | info@dupa.nl | www.dupa.nl

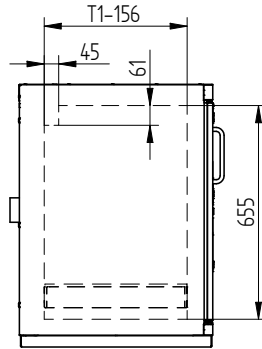
Tech specs

Technical details - BENCH line ST

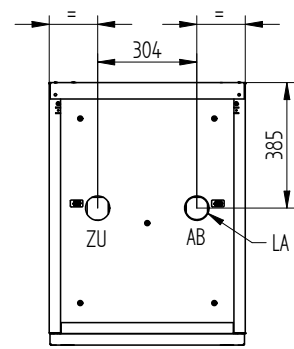
Front view



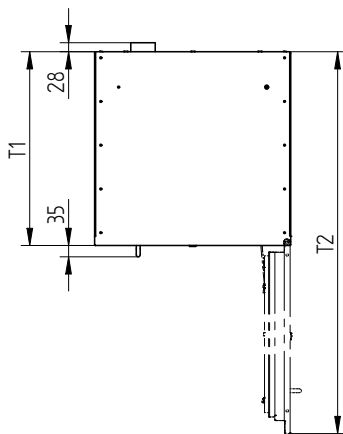
Side view



Rear view



Top view

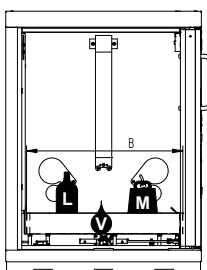


Model size		ST
B1	[mm]	601
	[inch]	23.66
B2	[mm]	503
	[inch]	19.8
T1	[mm]	594
	[inch]	23.39
T2	[mm]	1170
	[inch]	46.06
Doors		1

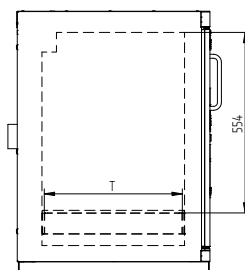
- LA: Connection socket NW 75 (2.95)
- AB: Exhaust air connection
- ZU: Air supply

Dimensions | adjustable heights - BENCH line ST

Front view



Side view



Model size		ST
B	[mm]	480
	[inch]	18.9
T	[mm]	424
	[inch]	16.7
M	[kg]	60
	[lbs]	132.28
L	[l]	12
	[gal]	3.17
V	[l]	13,2
	[gal]	3.49
Tare weight	[kg]	111
	[lbs]	244.71
Max. additional load	[kg]	60
	[lbs]	132.28

- B: Inner width of standing surface, in millimetres
- T: Inner depth of standing surface, in millimetres
- M: Load bearing capacity (uniformly distributed), in kilograms.
- L: Maximum volume of the largest individual container, in litres
- V: Max. collection volume, in litres