


Basic M - Type 30

Kwaliteit

Kwaliteit gaat boven alles bij Dupa. Onze veiligheidskasten worden op het hoogste niveau getest door TÜV. Dit wordt bevestigd door de keurmerken toegekend aan elk van onze veiligheidskasten.

- » type goedkeuring volgens NEN EN 14470-1, NEN EN 1363-1 en NEN EN 14727
- » deuren en lades zijn 80.000x getest op openen bij normaal gebruik. Hierdoor hebben onze kasten een levensduur van 22 jaar!
- » geventileerd op 4 niveaus
- » **high-quality label:** langere levensduur, gebruiksvriendelijk en hogere testnormen



Details

Buiten afmetingen: 595x595x2075 mm

Binnen afmetingen: 519x470x1600 mm

- » 30 minuten brandwerende veiligheidskast (T90) geschikt voor opslag van gevaarlijke stoffen, volgens PGS 15 m.u.v. ADR 8
- » 3x legbord van gepoedercoat staal 35 mm hoog, verstelbaar per 16 mm
- » 1x bodemopvangbak, gepoedercoat staal
- » be- en ontluchting op bovenzijde kast welke automatisch sluit bij een temperatuur van 70°C, ontluchting \varnothing 75/100 mm
- » optisch controle systeem lucht aan- en afvoer
- » aardingspunten op bovenzijde van de kast, zijn verbonden met de binnen inrichting
- » draaideuren blijven in elke positie geopend maar zijn beveiligd met een thermomechaniek die in geval van brand de deuren automatisch sluit
- » kast staat op 4 pootjes waardoor deze met een pompwagen van alle zijde te benaderen is en daardoor makkelijk te transporteren (afgewerkt d.m.v. een plint, voor- en 2 zijkanten)
- » cilinderslot

Kleuren

Standaard is de ombouw en de deuren in licht grijs (RAL 7035)

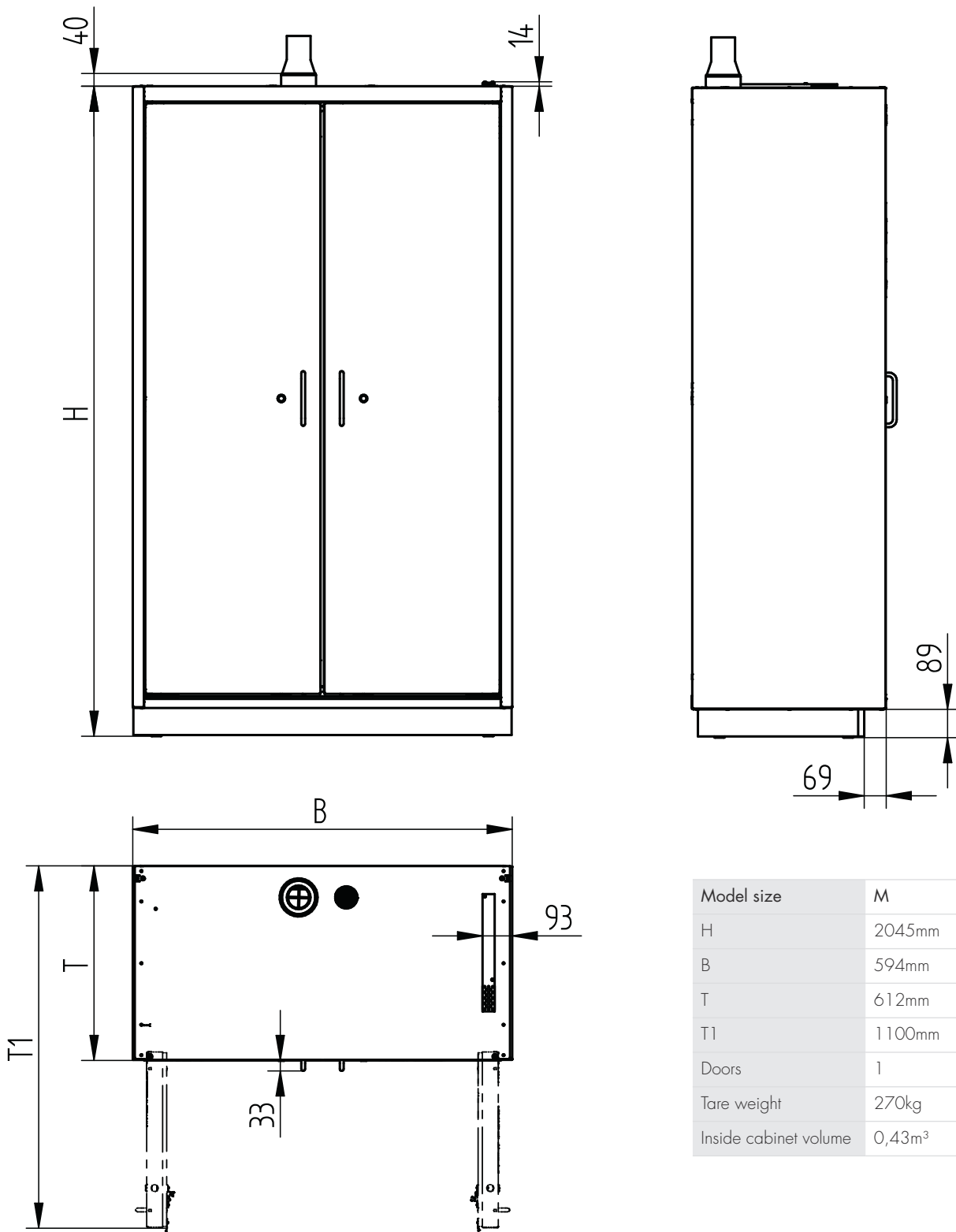


Meer informatie:

+31 76 204 30 15 | info@dupa.nl | www.dupa.nl

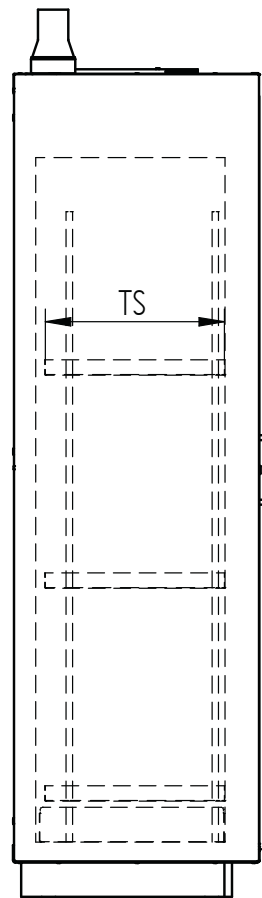
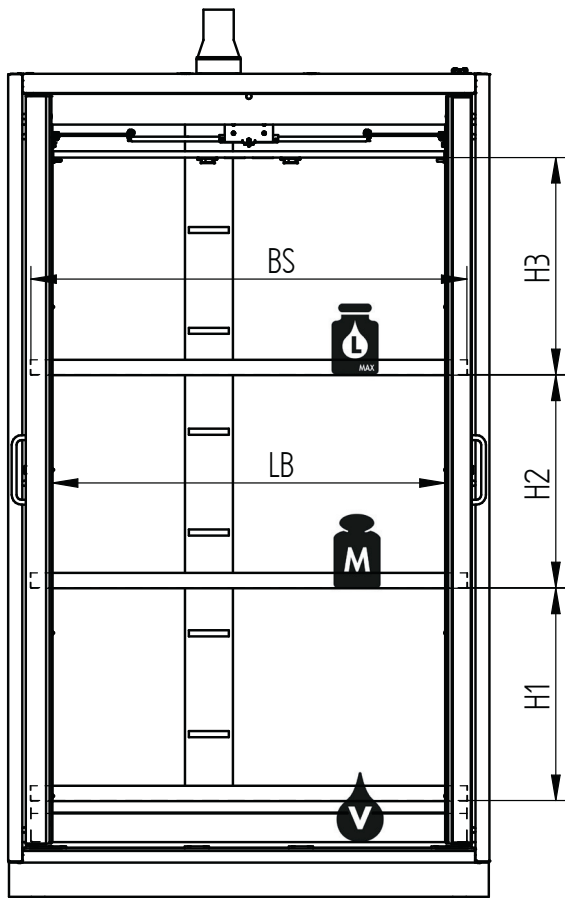
Tech specs

Buitenafmetingen



Model size	M
H	2045mm
B	594mm
T	612mm
T1	1100mm
Doors	1
Tare weight	270kg
Inside cabinet volume	0,43m ³

Binnenafmetingen



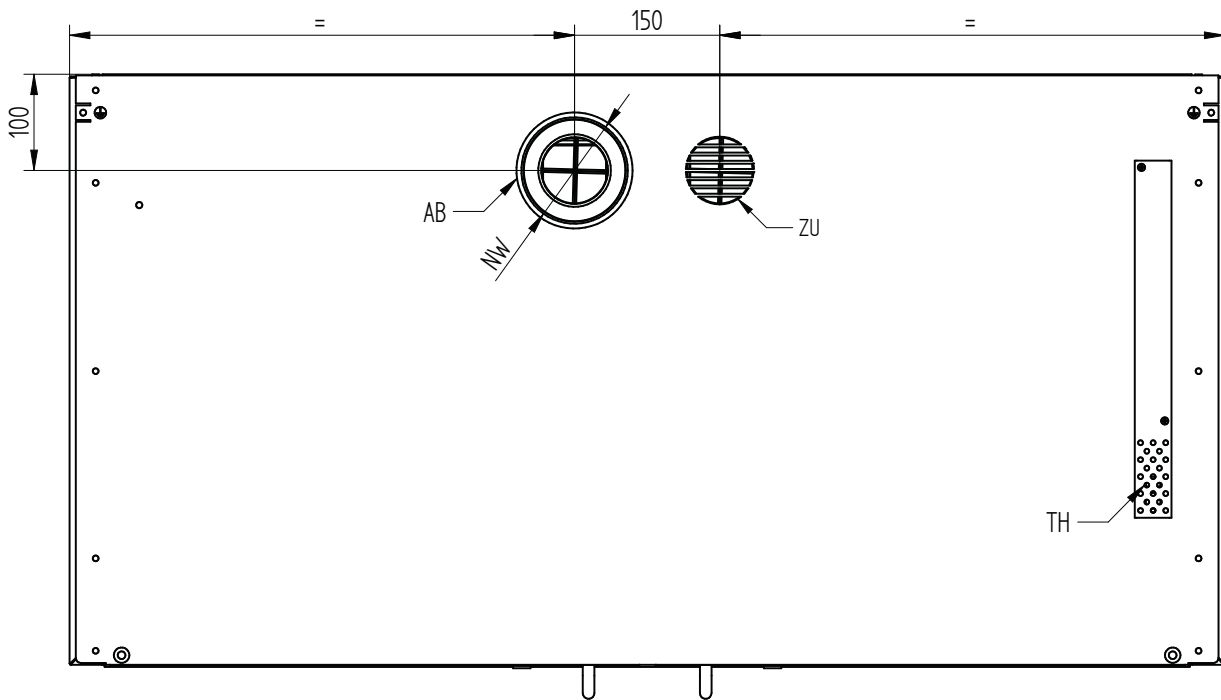
Model size	M
BS	481mm
TS	444mm
M	75kg
Max. additional load	360kg
L	10l
V	11l
LB	374mm
Number of storage shelves	3

Max. setting heights	
Model size	M
H1	526mm
H2	526mm
H3	538mm

Storage shelves adjustable in 16mm pitch

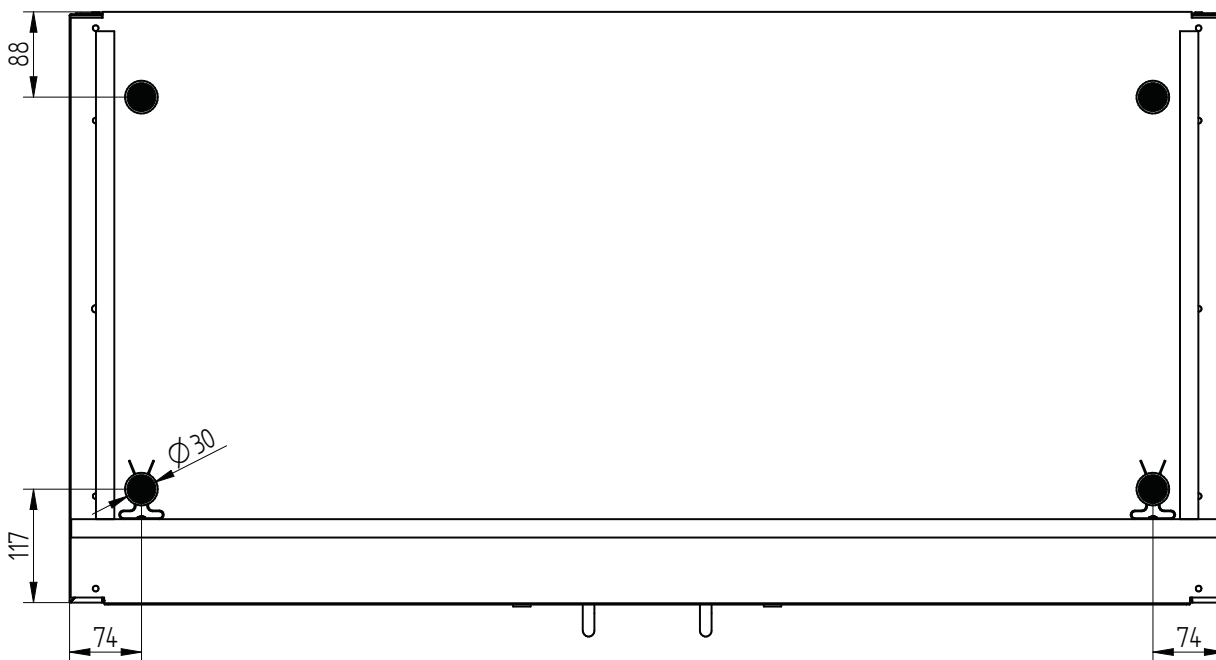
BS: Width storage shelf
 TS: Depth storage shelf
 M: Load bearing capacity per storage shelf (uniformly distributed)
 L: Max. volume of the individual container
 V: Max. collection volume
 LB: Clear width

Ventilatie aansluiting



NW: 110, with adapter 75
AB: Exhaust air connection
ZU: Supply
TH: Thermocouple

Geometrie van de verstelbare voeten



● Loaded footprint