


# Basic XL - Type 30

## Kwaliteit

Kwaliteit gaat boven alles bij Dupa. Onze veiligheidskasten worden op het hoogste niveau getest door TÜV. Dit wordt bevestigd door de keurmerken toegekend aan elk van onze veiligheidskasten.

- » type goedkeuring volgens NEN EN 14470-1, NEN EN 1363-1 en NEN EN 14727
- » deuren en lades zijn 80.000x getest op openen bij normaal gebruik. Hierdoor hebben onze kasten een levensduur van 22 jaar!
- » geventileerd op 4 niveaus
- » **high-quality label:** langere levensduur, gebruiksvriendelijk en hogere testnormen



## Details

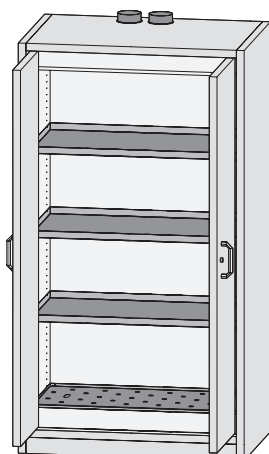
Buiten afmetingen: 1195x612x2085 mm

Binnen afmetingen: 1119x470x1600 mm

- » 30 minuten brandwerende veiligheidskast (T90) geschikt voor opslag van gevaarlijke stoffen, volgens PGS 15 m.u.v. ADR 8
- » 3x legbord van gepoedercoat staal 35 mm hoog, verstelbaar per 16 mm
- » 1x bodemopvangbak, gepoedercoat staal
- » be- en ontluuchting op bovenzijde kast welke automatisch sluit bij een temperatuur van 70°C, ontluuchting ø 75/100 mm
- » optisch controle systeem lucht aan- en afvoer
- » aardingspunten op bovenzijde van de kast, zijn verbonden met de binnen inrichting
- » draaideuren blijven in elke positie geopend maar zijn beveiligd met een thermomechaniek die in geval van brand de deuren automatisch sluit
- » kast staat op 4 pootjes waardoor deze met een pompwagen van alle zijde te benaderen is en daardoor makkelijk te transporteren (afgewerkt d.m.v. een plint, voor- en 2 zijkanten)
- » cilinderslot

## Kleuren

Standaard is de ombouw en de deuren in licht grijs (RAL 7035)

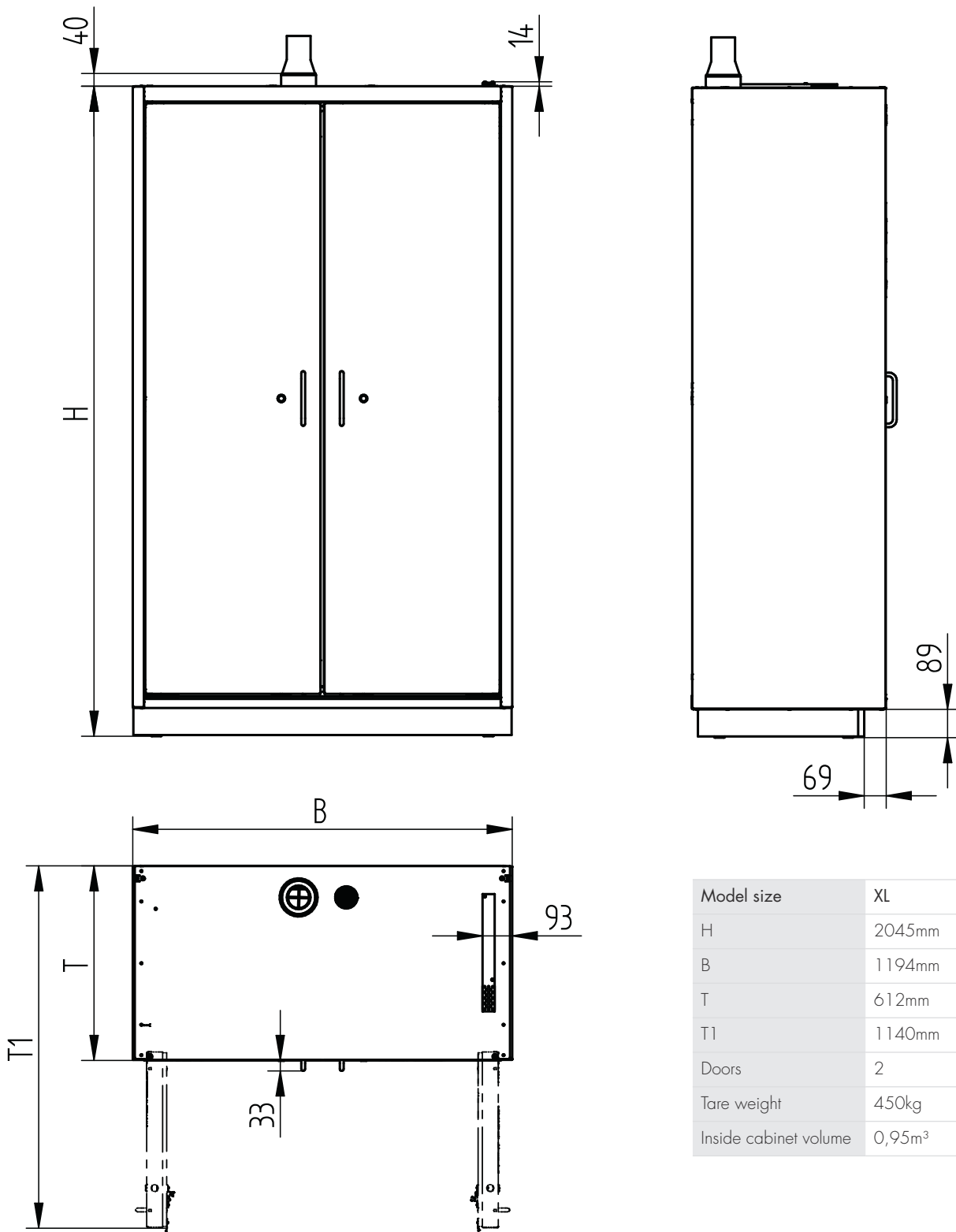


Meer informatie:

+31 76 204 30 15 | info@dupa.nl | www.dupa.nl

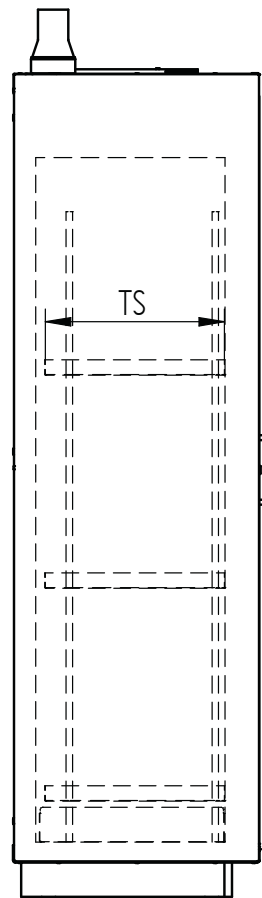
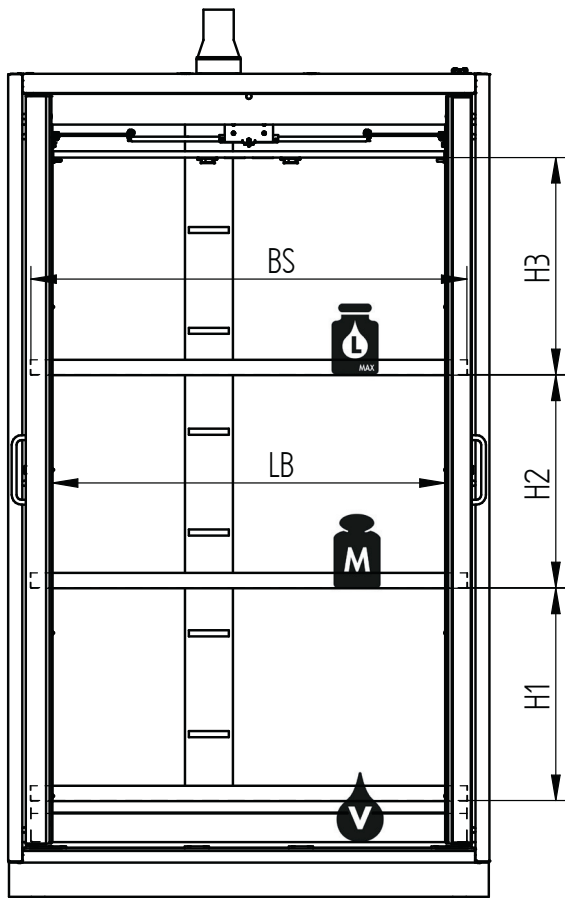
# Tech specs

## Buitenafmetingen



Model size	XL
H	2045mm
B	1194mm
T	612mm
T1	1140mm
Doors	2
Tare weight	450kg
Inside cabinet volume	0,95m <sup>3</sup>

## Binnenafmetingen



Model size	XL
BS	1081mm
TS	444mm
M	75kg
Max. additional load	360kg
L	30l
V	33l
LB	974mm
Number of storage shelves	3

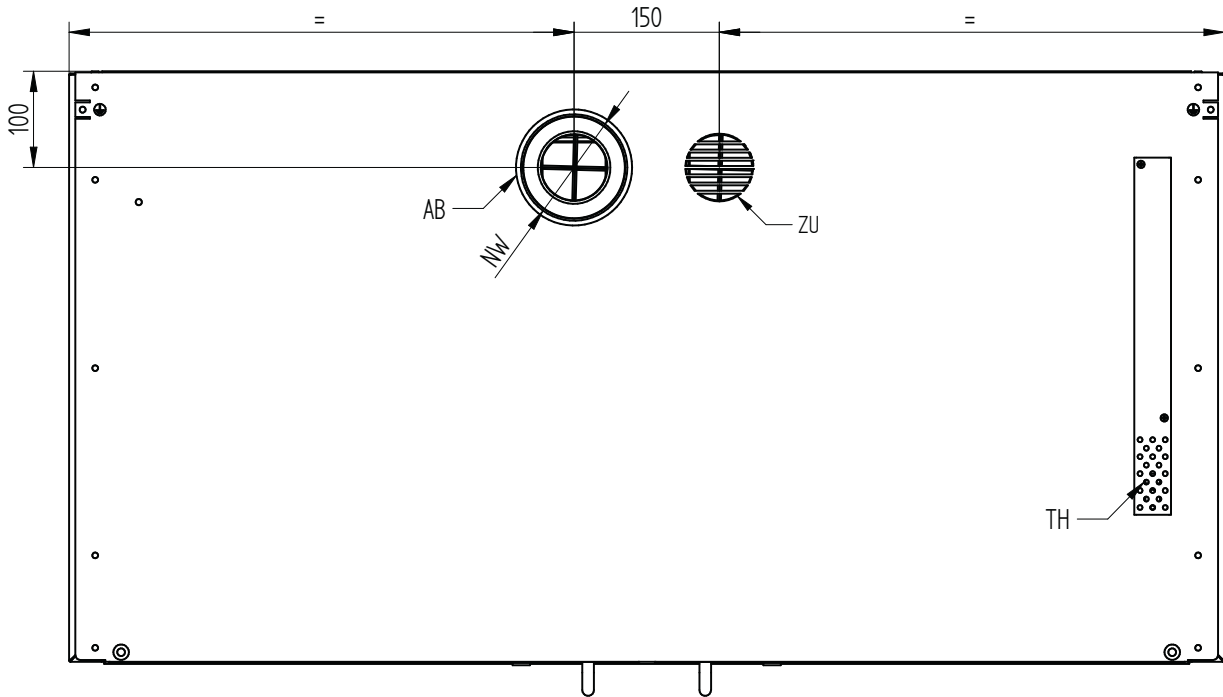
Max. setting heights	
Model size	XL
H1	526mm
H2	526mm
H3	538mm

Storage shelves adjustable in 16mm pitch

BS: Width storage shelf  
 TS: Depth storage shelf  
 M: Load bearing capacity per storage shelf (uniformly distributed)  
 L: Max. volume of the individual container  
 V: Max. collection volume  
 LB: Clear width

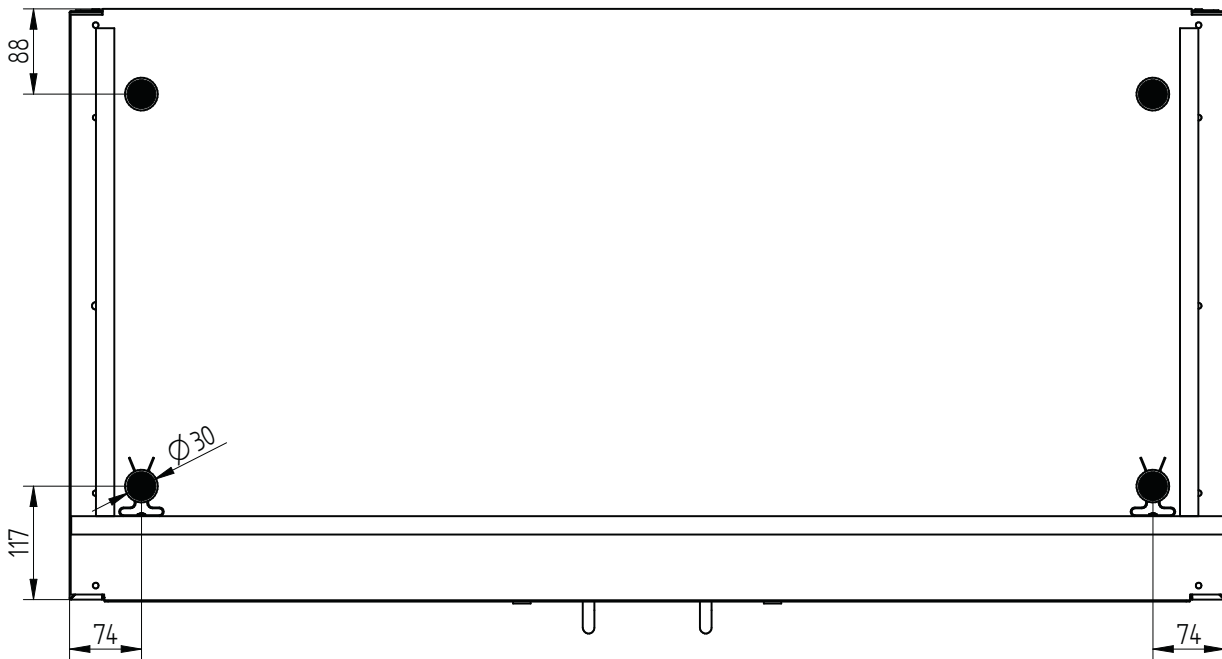
# Tech specs

## Ventilatie aansluiting



NW: 110, with adapter 75  
AB: Exhaust air connection  
ZU: Supply  
TH: Thermocouple

## Geometrie van de verstelbare voeten



● Loaded footprint